




KNVB | ASSIST



*meer
tijd voor
sport*

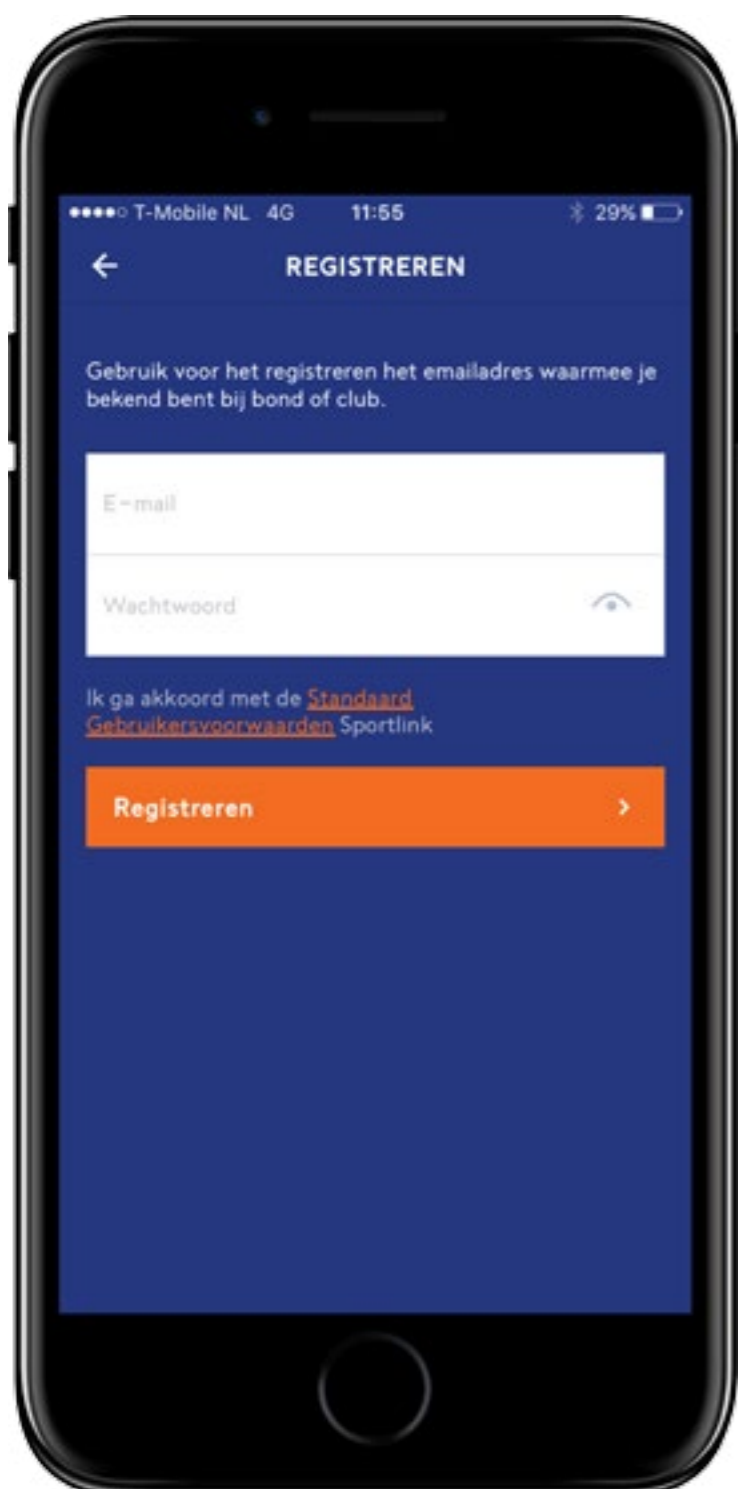


sport.link

Wedstrijdzaken app

Handleiding officials

Deze handleiding is bedoeld om bonds- en club-scheidsrechters te helpen bij het gebruik van het digitaal wedstrijdformulier en het controleren van de digitale spelerspassen in de Wedstrijdzaken app. In deze handleiding vind je alle handelingen terug die je als scheidsrechter bij elke wedstrijd uitvoert bij het invullen van het wedstrijdformulier. Bovendien wordt een aantal bijzondere situaties beschreven waar je als scheidsrechter mee te maken kan krijgen.



Hoe neem ik de app in gebruik?

- 1 Downloaden
- 2 Registreren
- 3 Activeren
- 4 Inloggen & koppelen

BELANGRIJK

Gebruik het e-mailadres dat bekend is bij je vereniging en/of de KNVB.

Meer over registreren

Meer over koppelen


Waar staan mijn wedstrijden?

- 5 Open je programma
- 6 Kies de wedstrijd waarbij je als scheidsrechter bent aangesteld

Meer informatie

BELANGRIJK

Als de wedstrijd er niet staat, kan een teamlid van het thuis team (of de wedstrijdsecretaris) jou als scheidsrechter toevoegen.



TIP

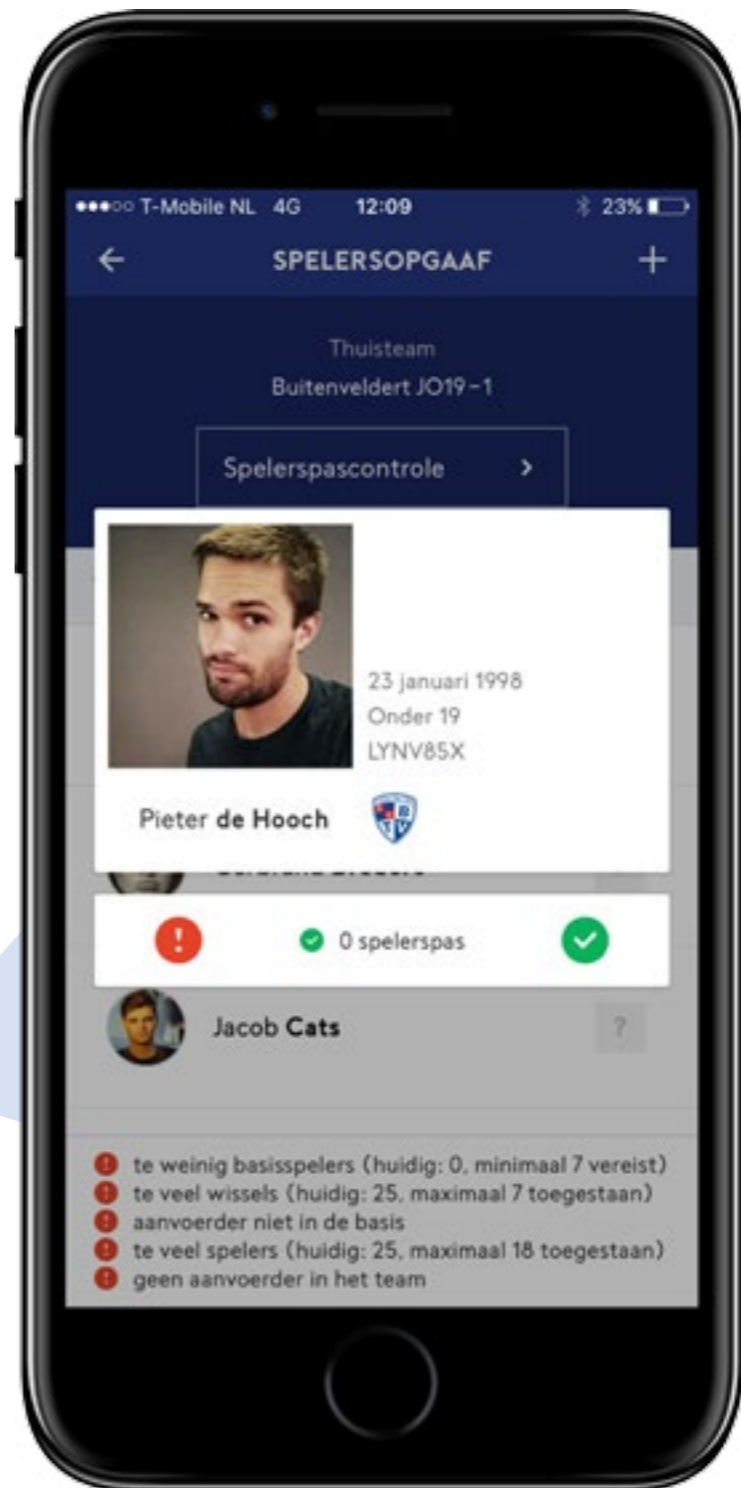
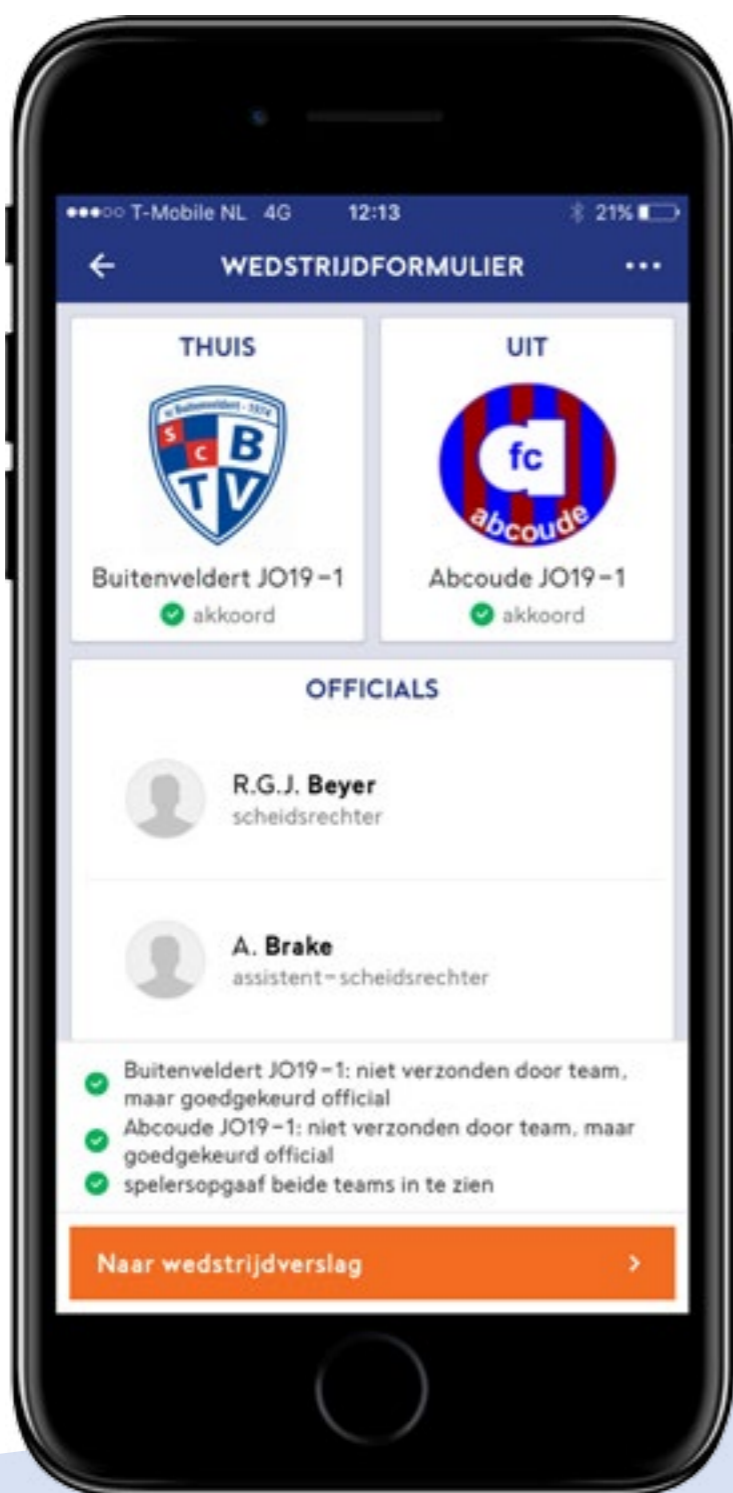
Je kunt van wijzigingen in je programma en in het wedstrijdformulier bericht ontvangen via notificaties.

Wat moet ik doen voor de wedstrijd?

7 Controleer de spelersopgaaf van beide teams

Teams die gecontroleerd kunnen worden staan op **controleer**. Na controle door de official staat het team op **akkoord**.

Meer informatie



Twijfel of geen foto?

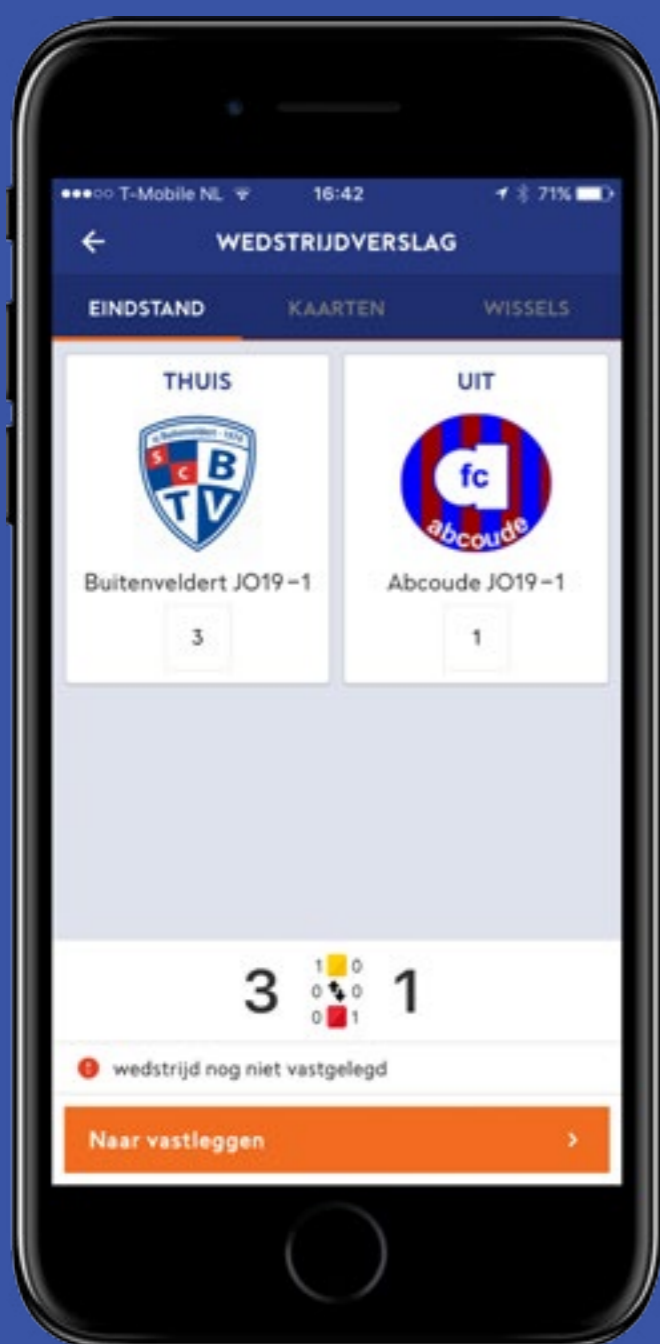
Indien je de identiteit niet vast kan stellen (geen foto of onduidelijke foto), vraag je om een alternatieve legitimatie. Kan die (paspoort, rijbewijs, ID-kaart of vreemdelingendocument) worden getoond, dan keur je de speler alsnog goed.

BELANGRIJK


Bepaal de plek en het moment waar jij de controle doet. Dat kan in of bij de kleedkamer of in of bij het veld. Stem dit tijdig af met de aanvoerders/teammanagers, zodat zij tijdig de spelersopgaaf hebben ingevoerd en zich op de juiste plek melden voor de controle.

Wat moet ik doen na de wedstrijd?


8 Vul eindstand in



9 Vul kaarten in



10 Vul wissels in



11 Vastleggen



Bijzondere **situaties**

1. Het aanmaken van je account is mislukt, wat moet ik doen?

Je hebt je geregistreerd met een e-mailadres dat niet bekend is bij je vereniging en/of de KNVB. In het Officialportal (voor bondsscheidsrechters) en/of Sportlink Club kun je het e-mailadres inzien en/of (laten) wijzigen.

2. Je hebt geen telefoon bij je, je hebt geen bereik of geschikte telefoon, de app op je telefoon kan niet gebruikt worden

Het thuisspelende team is verantwoordelijk om jou te faciliteren bij de invoer van het mobiele wedstrijdformulier. De wedstrijdsecretaris mDWF van de vereniging of een lid van het thuisspelende team kan je helpen door een toestel (telefoon of tablet) aan je beschikbaar te stellen waarop je met je eigen account kunt inloggen om het mobiele wedstrijdformulier vast te leggen.

3. Een team wil een speler alsnog mee laten doen, terwijl de spelersopgaaf reeds is ingevuld door het team.

Dat mag. Alleen jij kunt (als scheidsrechter) de speler toevoegen aan de spelersopgaaf van het team. Het team kan dat niet meer zelf doen. Ook kan de wedstrijdsecretaris van de ontvangende vereniging het wedstrijdformulier nog aanpassen.

4. Je hebt een fout gemaakt tijdens het invullen van het formulier

Je kunt via de uitslag van de wedstrijd bezwaar/correctie indienen tegen het ingevulde wedstrijdformulier. Dit bezwaar/deze correctie wordt door de afdeling Competitiezaken van de KNVB afgehandeld.

[Meer informatie](#)

5. Wanneer en waar leg ik een wedstrijd vast?

Je kunt de wedstrijd vastleggen op het moment dat jij dat wilt. Dat kan in het bijzijn van beide teams direct na de wedstrijd, maar dat kan ook na afloop van de wedstrijd in de kleedkamer of thuis. Het advies is wel om het zo snel mogelijk na de wedstrijd te doen.

6. Er is een algehele storing. Het is niet mogelijk om het mDWF in te vullen. Wat moet ik doen?

De wedstrijd moet gewoon doorgaan. Als het een wedstrijd in de A-categorie is, moeten de spelersopgaven, kaarten en uitslag genoteerd te worden. Als het een wedstrijd in de B-categorie is, moeten de kaarten en de uitslag genoteerd worden. Probeer de app iets later op de dag nog een keer. Werkt de app dan nog steeds niet, kun je de genoteerde informatie opsturen aan de KNVB afdeling Competitiezaken, die de informatie zal verwerken.

KNVB assist

Ga naar knvb.nl/mdwf

Sportlink online

Ga naar sportlink.nl/mdwf

Sportlink twitter

@Sportlink_NL

Wie kan mij helpen?